

TECLADO TÁCTIL

# INT-TSH 210



**Controla cómodamente el sistema de alarma y la automatización**



## Teclado avanzado con pantalla táctil

# INT-TSH 210

Conoce el teclado más grande y el más esbelto de entre los teclados táctiles de SATEL, diseñado para controlar de manera cómoda los sistemas de alarma y la automatización de edificios. El dispositivo interactúa con las centrales INTEGRA, PERFECTA y VERSA.

### Funcionalidad

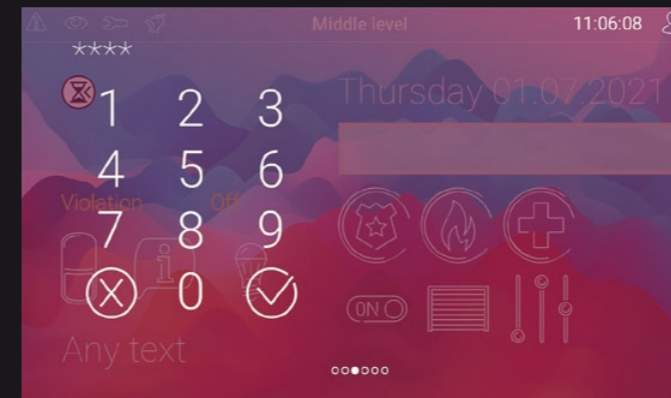


#### 1. Gestión del sistema de alarma

Control intuitivo de todas las funciones relacionadas con la protección del edificio

#### 2. Control de la automatización de edificios

Control de la iluminación, la calefacción y de otros dispositivos conectados



#### 3. Autorización de varios niveles

Protección adicional de las funciones y de los comandos más importantes




#### 4. Historia de eventos y notificaciones

Acceso a la historia completa de las alarmas, averías y de otras informaciones importantes

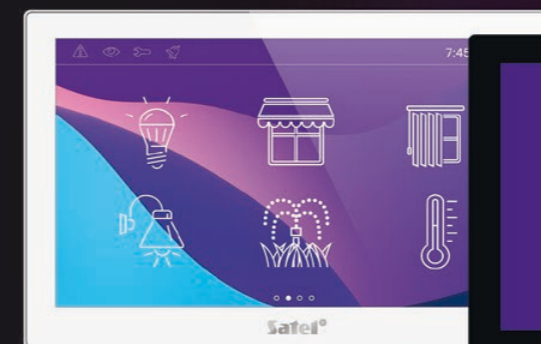
### Smart home en su forma más avanzada

El INT-TSH210 puede controlar los dispositivos que funcionan según el estándar mundial de la domótica KNX\*.

\*compatible sólo con las centrales de alarma INTEGRA e INTEGRA Plus.



## Tecnología y diseño



251 mm de anchura | 157 mm de altura | 18 mm de profundidad



Pantalla táctil de 10" de diámetro, realizada en la tecnología **optical bonding**



Pantalla **TFT** garantiza una calidad de imagen alta y unos colores vivos de cada detalle




Panel de vidrio que **protege la pantalla contra las roturas** y que crea un efecto premium

## Profundidad de colores



El teclado INT-TSH210 ha sido dotado de la pantalla **TFT** que ofrece una calidad de imagen perfecta, alto contraste y abundancia de colores que alcanzan unos 16 millones. Es mucho más de lo que sabe reconocer el ojo humano.

La tecnología TFT (*Thin Film Transistor*) garantiza un tiempo muy corto de reacción, unos ángulos de visión anchos y mucha claridad de imagen independientemente de las condiciones de iluminación.



## VENTAJAS DE OPTICAL BONDING:

Reacción rápida y precisa al tacto hace que el control del teclado es tan intuitivo como en caso de smartphone

Falta del espacio entre la pantalla y el display permite evitar la acumulación de las suciedades y del polvo

Imagen en la pantalla sigue siendo clara incluso mirando de lado y el efecto de niebla ha sido totalmente eliminado

Capas de la pantalla unidas son más resistentes a averías mecánicas, golpes o roturas

Reducción del reflejo luminoso y el mayor contraste garantizan una visibilidad clara de la pantalla, incluso con una luz diurna muy fuerte

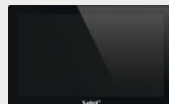
Mejor presentación de colores y mayor calidad de la imagen, gracias a la eliminación de los reflejos

## Elección perfecta para tu interior


Diseño minimalista que encaja en cualquier interior

Un diseño minimalista del INT-TSH210 hará que éste se integrará con cualquier interior de forma armoniosa, agregándole un toque moderno. Será perfecto para los pisos, las casas, las oficinas o para los locales comerciales.

Selecciona el color ajustado al diseño interior:



**INT-TSH210-B**  
negro clásico



**INT-TSH210-W**  
blanco moderno




## Montaje cómodo

El dispositivo INT-TSH210 ha sido diseñado pensando en un montaje simple y estético. Puede instalarse de dos maneras: **directamente en la caja de montaje** para acercar al máximo el dispositivo a la superficie de montaje, o bien, por medio de una **distanciadora especial** que facilita la puesta de los cables y reduce las intervenciones en la pared durante el montaje.



### UPPER LEVEL

screensaver,  
photo frame



### MIDDLE LEVEL

main screen  
+ user screens (up to 8)  
+ additional screens (up to 16)



### BOTTOM LEVEL

user menu/service menu



## Ventajas del menú multinivel

- Tres niveles de menú (superior, central e inferior) ayudan a orientarse incluso en las instalaciones más complejas
- Diseño multipantalla facilita el control a diario de las respectivas funciones del sistema
- Posibilidad de cargar unos mapas individuales de la edificación que visualizan el estado actual de los respectivos dispositivos




Soporte de gestos facilita una navegación intuitiva y simple por el menú del teclado

## Más fácil con cada paso:

- Posibilidad de cargar los sonidos individuales de las notificaciones
- Personalización libre de cada pantalla del usuario
- Claridad de la pantalla regulable en dos modos (día y noche), garantiza su uso confortable a cualquier hora del día

- Distribución de teclas QWERTY facilita la revisión del listado de particiones, zonas y salidas y la introducción del nombre de usuario
- Función de la terminal para las personas acostumbradas al uso de los teclados con teclas tradicionales
- Diagnóstico simplificado del sistema gracias a la visualización de averías clara



### Ayuda a tiempo

En una situación de peligro no hay tiempo para iniciar sesión, por tanto, el INT-TSH210 dispone de una función discreta y rápida de activar la alarma de pánico. Es suficiente que mantengas presionado el teclado en cualquier lugar durante 3 segundos. El instalador puede ajustar también el tipo de la alarma. Puede ser sonora o silenciosa que es ideal en las situaciones en las cuales es importante guardar discreción y tu sistema está monitorizado por la agencia de seguridad.



### No sólo el teclado

La pantalla puede servir de un marco de fotos moderno, puede presentar diapositivas o mostrar un reloj moderno. Gracias a la posibilidad de su personalización, la tecnología adquiere un carácter más personal y estético. Además de ser más funcional, es también más agradable para la vista.

# INT-TSH 210

Diseño moderno, manejo intuitivo, control total. Obtén comodidad y seguridad en un único dispositivo elegante.

**Descubre como el INT-TSH210 puede cambiar tu casa**

¡Visita nuestro sitio web [satel.pl](http://satel.pl) o pónete en contacto con el socio autorizado de SATEL hoy mismo!

