

CLAVIER TACTILE

INT-TSH 210



**Contrôlez facilement votre système
d'alarme et d'automatisation**



Clavier avancé à écran tactile

INT-TSH 210

Découvrez INT-TSH 210, le clavier tactile le plus grand et le plus fin de la gamme SATEL. Conçu pour une utilisation simplifiée des systèmes d'alarme et de domotique, il est compatible avec les centrales INTEGRA, PERFECTA et VERSA.

Fonctionnalité

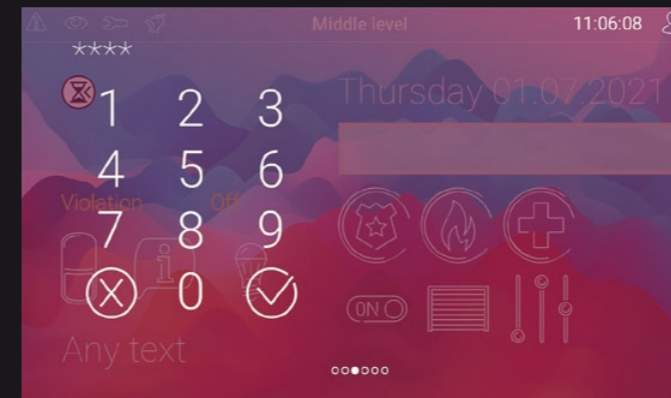



1. Gestion du système d'alarme

Utilisation intuitive de toutes les fonctions liées à la sécurité des installations

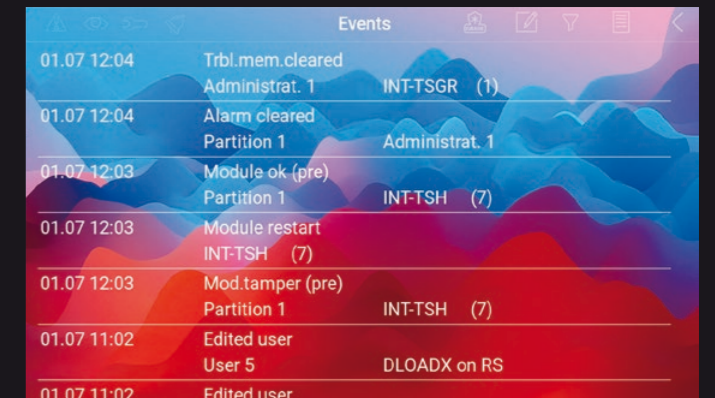
2. Commande d'automatisation de bâtiments

Commande d'éclairage, de volets roulants, de chauffage et d'autres dispositifs connectés



3. Autorisation multi-niveaux

Une couche de protection supplémentaire pour les fonctions et commandes clés




4. Historique d'événements et notifications

Aperçu complet d'alarmes, de pannes et d'autres informations essentielles

Smart home dans sa forme la plus avancée

INT-TSH210 peut contrôler des dispositifs compatibles avec la norme mondiale de domotique KNX*.

*Applicable uniquement avec les centrales INTEGRA et INTEGRA Plus.



Technologie et design



↔ 251 mm largeur
↑↓ 157 mm hauteur
↙↘ 18 mm profondeur



Écran tactile 10" fabriqué avec la technologie **optical bonding**



L'écran **TFT** offre une qualité d'image élevée mettant en valeur chaque détail




Le panneau de verre **protège l'écran contre les rayures** et lui donne un aspect haut de gamme

Profondeur de couleurs



Le clavier INT-TSH210 est équipé d'un écran **TFT** offrant une excellente qualité d'image, un contraste élevé et une riche palette de couleurs - jusqu'à 16 millions de couleurs. C'est plus que l'œil humain ne peut percevoir.

La technologie TFT (*Thin Film Transistor*) assure une réactivité rapide, de larges angles de vision et une lisibilité optimale dans diverses conditions d'éclairage.



LES AVANTAGES OPTICAL BONDING :

Une réponse rapide et précise au toucher rend l'utilisation du clavier aussi fluide que celle d'un smartphone.

Les couches d'écran collées garantissent une plus grande résistance aux dommages mécaniques, aux chocs et aux fissures.

L'absence d'espace entre l'écran et l'affichage empêche l'accumulation de poussière et de salissures.

La réduction des reflets et l'amélioration du contraste assurent une bonne visibilité de l'écran, même en plein jour.

L'image à l'écran reste claire même lorsqu'elle est vue de côté - sans effet de «brouillard».

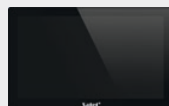
Couleurs vives et réalistes, image de haute exceptionnelle avec un minimum de reflets.

Le choix parfait pour votre intérieur


Un design minimaliste qui s'intègre partout

Avec son design fin, INT-TSH210 s'intègre harmonieusement dans n'importe quel espace apportant une touche moderne. Il s'adapte parfaitement dans les maisons et les appartements ainsi que dans les bureaux et les locaux commerciaux.



Choisissez une couleur qui correspond à votre décoration intérieure :



INT-TSH210-B
noir classique



INT-TSH210-W
blanc moderne




Installation facile

INT-TSH210 est un appareil conçu pour une installation simple et esthétique. Il peut être installé de deux manières : **directement sur une boîte** pour un montage aussi près du mur que possible, ou à l'aide **d'une entretoise spéciale** facilitant le passage des câbles et minimisant les interventions avec le mur lors de l'installation.



UPPER LEVEL

screensaver,
photo frame



MIDDLE LEVEL

main screen
+ user screens (up to 8)
+ additional screens (up to 16)



BOTTOM LEVEL

user menu/service menu



Avantages du menu multi-niveaux


- Les trois niveaux de menu (supérieur, milieu et inférieur) facilitent la navigation même dans les installations les plus complexes.
- La conception multi-écrans simplifie le contrôle de diverses fonctions du système
- Possibilité de charger des plans d'installations personnalisés indiquant l'état actuel de chaque appareil



Prise en charge des gestes de balayage pour une navigation fluide et intuitive dans le menu du clavier

Le confort à chaque étape :

- Possibilité de charger des sons personnalisés de notifications
- Chaque écran utilisateur peut être librement personnalisé.
- Luminosité d'écran réglable en deux modes (jour et nuit) pour un confort d'utilisation optimal à tout moment de la journée.
- Le clavier a l'écran QWERTY facilite la recherche des listes de partitions, de zones et de sorties, ainsi que la saisie des noms utilisateur
- Une fonction terminal pour les personnes habituées à utiliser des claviers traditionnels
- Diagnostic du système simplifié grâce à la visualisation claire de pannes



Aide à temps

En cas d'urgence, on n'a pas le temps de saisir les codes utilisateur. INT-TSH210 offre une fonction d'alarme panique discrète et rapide. Il suffit de maintenir votre doigt sur n'importe quelle partie de l'écran pendant 3 secondes. L'installateur peut configurer l'alarme soit comme une alarme sonore, soit comme une alarme silencieuse – parfaite pour les situations où la discrétion est importante et votre système est surveillé par une agence de sécurité.



Ce n'est pas seulement un clavier

L'écran peut servir de cadre photo moderne, afficher un diaporama ou une horloge élégante. Grâce à ses options de personnalisation, la technologie acquiert un caractère plus personnel et esthétique, devenant ainsi à la fois fonctionnelle et agréable à regarder.

INT-TSH 210

Design moderne, fonctionnement intuitif, contrôle total. Profitez du confort et de la sécurité dans un seul appareil élégant.

Découvrez comment INT-TSH210 peut transformer votre maison.

Consultez notre site web satel.pl ou contactez un installateur agréé SATEL

