

MANIPULATOR Z EKRANEM DOTYKOWYM

INT-TSH 210



**Steruj wygodnie systemem
alarmowym i automatyką**



Zaawansowany manipulator z ekranem dotykowym

INT-TSH210

Poznaj największy i najsmuklejszy wśród manipulatorów dotykowych SATEL, zaprojektowany z myślą o wygodnej obsłudze systemów alarmowych i automatyki budynkowej. Urządzenie współpracuje z centralami INTEGRA, PERFECTA i VERSA.

Funkcjonalność

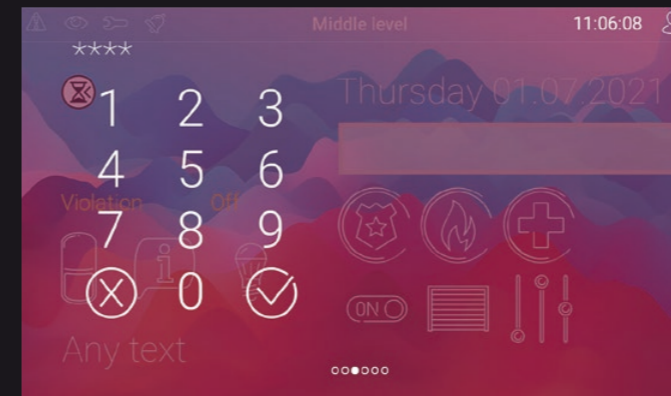
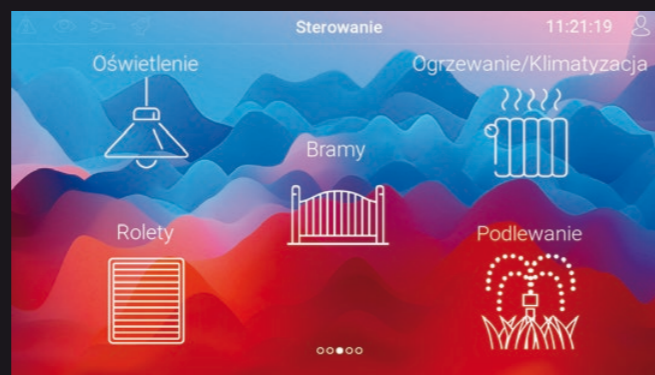


1. Zarządzanie systemem alarmowym

Intuicyjna obsługa wszystkich funkcji związanych z ochroną obiektu

2. Sterowanie automatyką budynkową

Kontrola oświetlenia, rolet, ogrzewania i innych podłączonych urządzeń



3. Wielopoziomowa autoryzacja

Dodatkowa warstwa ochrony kluczowych funkcji i poleceń




4. Historia zdarzeń i powiadomienia

Pełny podgląd historii alarmów, awarii i innych istotnych informacji

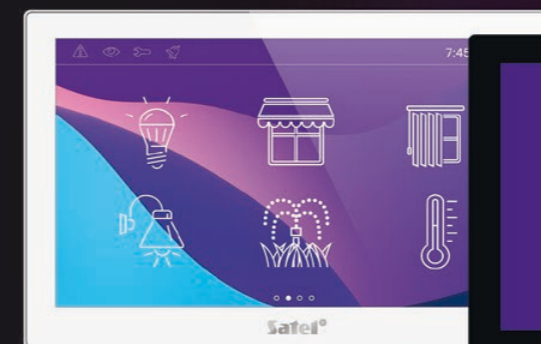
Smart home w najbardziej zaawansowanej formie

INT-TSH210 może sterować urządzeniami pracującymi w światowym standardzie automatyki domowej KNX*.

*Tylko we współpracy z centralami alarmowymi INTEGRA oraz INTEGRA Plus.



Technologia i design



251 mm szerokość | 157 mm wysokość | 18 mm głębokość



Ekran dotykowy o przekątnej 10" został wykonany w technologii **optical bonding**



Wyświetlacz **TFT** zapewnia wysoką jakość obrazu i ożywia każdy detal




Szklany panel **chroni ekran przed zarysowaniem** i nadaje efekt premium

Głębina kolorów



Manipulator INT-TSH210 został wyposażony w wyświetlacz **TFT**, który oferuje doskonałą jakość obrazu, wysoki kontrast i bogactwo barw – aż do 16 milionów kolorów. To więcej niż może rozpoznać ludzkie oko.

Technologia TFT (*Thin Film Transistor*) gwarantuje szybki czas reakcji, szerokie kąty widzenia oraz wysoką czytelność w różnych warunkach oświetleniowych.



ZALETY OPTICAL BONDING:

Szybka i dokładna reakcja na dotyk sprawia, że obsługa manipulatora jest tak płynna jak w smartfonie

Zespolone warstwy ekranu są bardziej odporne na uszkodzenia mechaniczne, uderzenia i pęknięcia

Brak przestrzeni między ekranem a wyświetlaczem zapobiega osadzaniu się kurzu i zabrudzeń

Zmniejszone odbicie światła oraz wyższy kontrast zapewniają doskonałą czytelność nawet w intensywnym świetle dziennym

Obraz pozostaje wyraźny nawet pod kątem, a efekt „mgły” zostaje całkowicie wyeliminowany

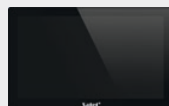
Lepsze odwzorowanie kolorów i wyższa jakość obrazu dzięki wyeliminowaniu refleksów

Perfekcyjny wybór do Twojego wnętrza


Minimalistyczny design, który pasuje wszędzie

Smukła konstrukcja INT-TSH210 sprawia, że harmonijnie wtapia się w przestrzeń, dodając jej nowoczesnego charakteru. Idealnie komponuje się zarówno w domach i mieszkaniach, jak i w biurach oraz lokalach użytkowych.

Wybierz kolor dopasowany do projektu wnętrza:



INT-TSH210-B
klasyczna czerń



INT-TSH210-W
nowoczesna biel




Wygodny montaż

INT-TSH210 to urządzenie stworzone z myślą o łatwym i estetycznym montażu. Może być instalowane na dwa sposoby: **bezpośrednio na puszcze montażowej**, by maksymalnie zbliżyć urządzenie do powierzchni, na której jest montowane, lub z użyciem **specjalnej podkładki dystansowej**, która ułatwia prowadzenie przewodów i minimalizuje ingerencję w ścianę podczas montażu.



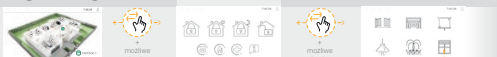
POZIOM GÓRNY

wygaszacz,
fotoramka



POZIOM ŚRODKOWY

ekran główny
+ ekrany użytkownika (do 8)
+ ekrany dodatkowe (do 16)



POZIOM DOLNY

menu użytkownika / menu serwisowe



Zalety wielopoziomowego menu


- Trzy poziomy menu (górny, środkowy i dolny) wspomagają orientację w nawet najbardziej rozbudowanych instalacjach
- Wieloekranowy układ ułatwia sterowanie poszczególnymi funkcjami systemu
- Możliwość wgrania indywidualnych map obiektu wizualizujących aktualny stan poszczególnych urządzeń



Obsługa gestów ułatwia płynną i intuicyjną nawigację po menu manipulatora


Ułatwienia na każdym kroku:

- Możliwość wgrania indywidualnych dźwięków powiadomień
- Dowlolna personalizacja każdego ekranu użytkownika
- Regulowana jasność ekranu w dwóch trybach (dzień i noc) zapewniająca komfort użytkowania o każdej porze dnia
- Klawiatura ekranowa QWERTY ułatwia przeszukiwanie listy stref, wejść i wyjść oraz wprowadzanie nazwy użytkownika
- Funkcja terminala dla osób, które przyzwyczajone są do korzystania z tradycyjnych manipulatorów klawiaturowych
- Uproszczona diagnoza systemu dzięki przejrzystemu widokowi awarii



Pomoc na czas

W sytuacji kryzysowej nie ma czasu na logowanie, dlatego INT-TSH210 posiada dyskretną i szybką funkcję wywołania alarmu napadowego. Wystarczy, że przytrzymasz ekran w dowolnym miejscu przez 3 sekundy. Instalator może ustawić, czy będzie to alarm głośny, czy cichy – idealny w sytuacjach, gdy liczy się dyskrecja, a Twój system nadzorowany jest przez agencję ochrony.



Nie tylko manipulator

Ekran może pełnić funkcję nowoczesnej fotoramki, wyświetlać pokaz slajdów lub prezentować stylowy zegar. Dzięki możliwości personalizacji, technologia zyskuje bardziej osobisty i estetyczny charakter - staje się nie tylko funkcjonalna, ale i przyjemna dla oka.

INT-TSH 210

Nowoczesny design, intuicyjna obsługa, pełna kontrola. Zyskaj wygodę i bezpieczeństwo w jednym eleganckim urządzeniu.

Odkryj, jak INT-TSH210 może odmienić Twój dom

Odwiądź naszą stronę satel.pl lub skontaktuj się z autoryzowanym partnerem SATEL już dziś!

